



## СОВЕТ ДЕПУТАТОВ МУНИЦИПАЛЬНОГО ОКРУГА СЕВЕРНОЕ БУТОВО

### РЕШЕНИЕ

21 декабря 2020 года №13/11

#### **О согласовании установки ограждающих устройств на придомовой территории многоквартирного дома по адресу: г. Москва, ул. Знаменские Садки, д.7, корп.1**

В соответствии с пунктом 5 части 2 статьи 1 Закона города Москвы от 11 июля 2012 года № 39 «О наделении органов местного самоуправления муниципальных округов в городе Москве отдельными полномочиями города Москвы», постановлением Правительства Москвы от 2 июля 2013 года № 428-ПП «О порядке установки ограждений на придомовых территориях в городе Москве», решением Совета депутатов муниципального округа Северное Бутово от 16.10.2019 года № 16/5 "Об утверждении Регламента реализации отдельного полномочия города Москвы по согласованию установки ограждающих устройств на придомовых территориях многоквартирных домов в муниципальном округе Северное Бутово", рассмотрев обращение уполномоченного лица, представляющего интересы собственников помещений в многоквартирном доме по вопросам, связанным с установкой ограждающих устройств на придомовой территории многоквартирного дома по адресу: г. Москва, ул. Знаменские Садки, д.7, корп.1

**Совет депутатов муниципального округа Северное Бутово решил:**

1. Согласовать установку ограждающих устройств (двух шлагбаумов) на придомовой территории многоквартирного дома по адресу: г. Москва, ул. Знаменские Садки, д.7, корп.1, в соответствии с проектом размещения ограждающих устройств (приложение), при условии соблюдения требования по обеспечению круглосуточного и беспрепятственного проезда на придомовую территорию пожарной техники, транспортных средств правоохранительных

органов, скорой медицинской помощи, служб МЧС, организаций газового хозяйства и коммунальных служб, а также отсутствию создания ограждающими устройствами препятствий или ограничений проходу пешеходов и (или) проезду транспортных средств на территорию общего пользования, определяемую в соответствии с законодательством Российской Федерации о градостроительной деятельности.

2. Направить копию настоящего решения в Департамент территориальных органов исполнительной власти города Москвы, управу района Северное Бутово города Москвы и лицу, уполномоченному на представление интересов собственников помещений в многоквартирном доме по вопросам, связанным с установкой ограждающих устройств.

3. Опубликовать настоящее решение в бюллетене «Московский муниципальный вестник» и разместить на официальном сайте муниципального округа Северное Бутово в информационно-телекоммуникационной сети «Интернет».

4. Контроль за выполнением настоящего решения возложить на главу муниципального округа Курбатов А.А.

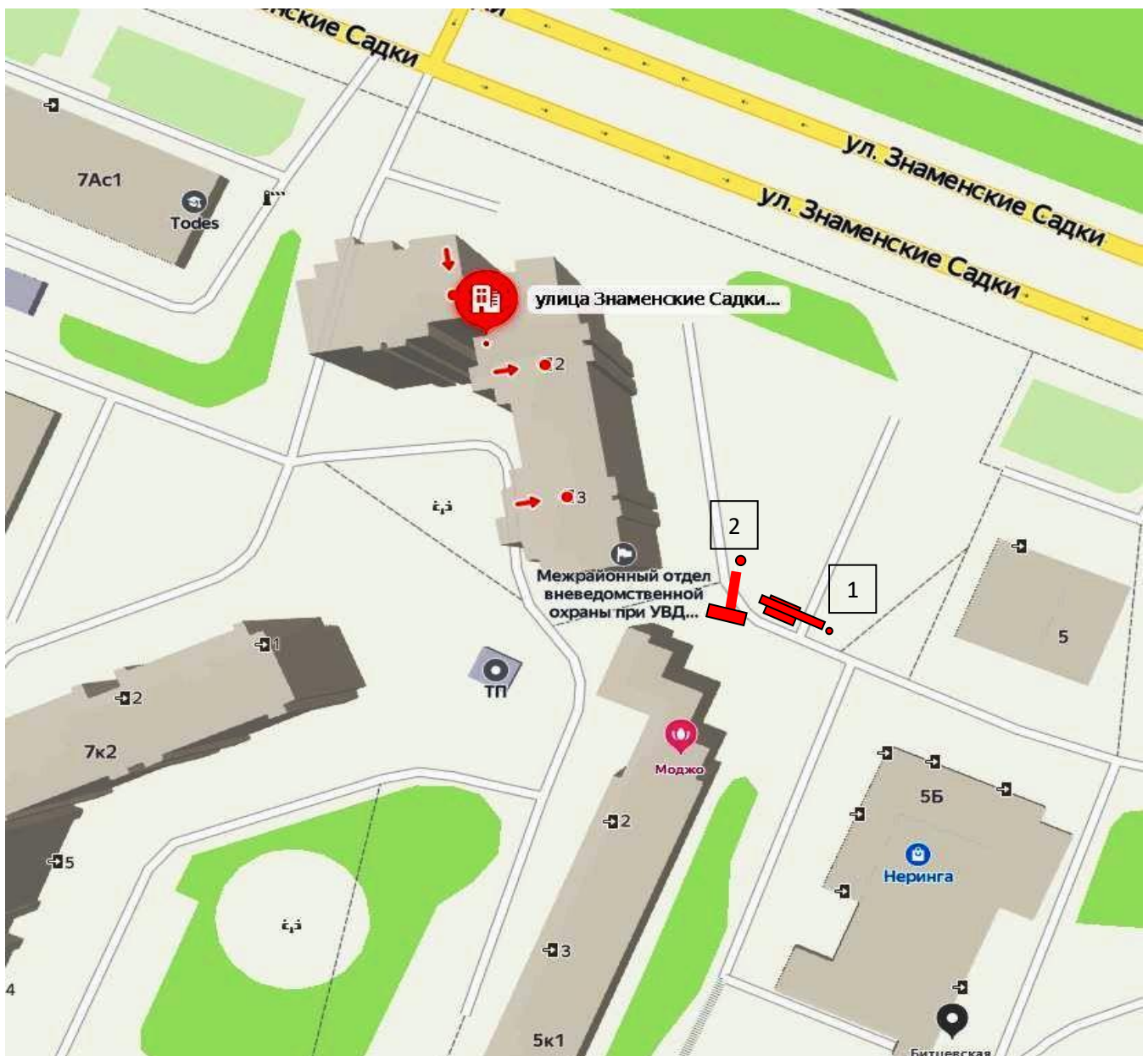
**Глава муниципального округа  
Северное Бутово**



**Курбатов А.А.**

**Проект размещения ограждающих устройств  
(двух шлагбаумов) на придомовой территории многоквартирного дома по  
адресу: г. Москва, ул. Знаменские Садки, д.7, корп.1**

**1. Место размещения шлагбаумов: г. Москва, ул. Знаменские Садки, д.7, корп.1, при въезде на придомовую территорию.**

Схема размещения шлагбаумов:



-  1. Автоматический электромеханический откатной шлагбаум
-  2. Автоматический электромеханический шлагбаум

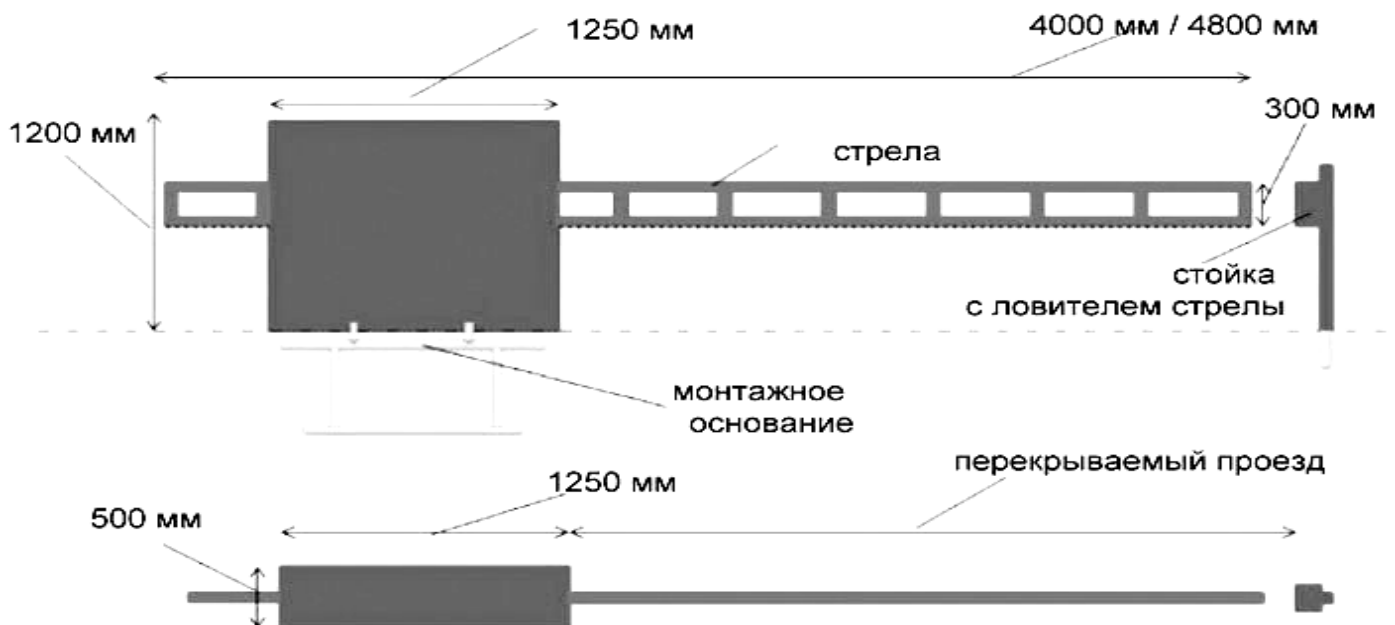
## 2. Установка автоматического откатного электромеханического шлагбаума

**2.1. Тип шлагбаума:** Автоматический откатной антивандальный шлагбаум с электромеханическим приводом.

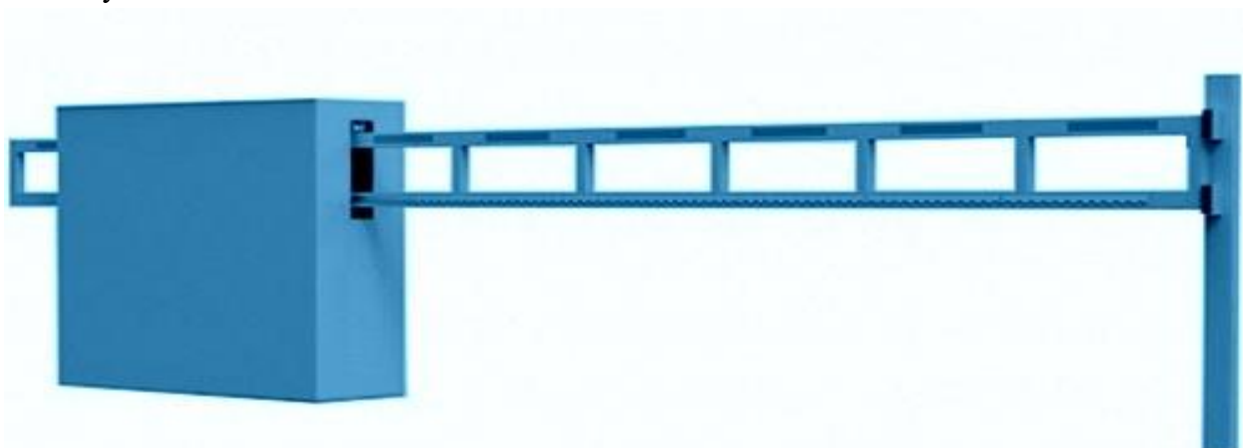
Конструкция шлагбаума выполнена из листовой стали и стальных профильных труб, что обеспечивает надежную преграду для любого транспортного средства. От внешних воздействий механизмы и привод шлагбаума защищены глухим стальным кожухом. Крышка с надежным замком обеспечивает доступ к механизмам привода при ремонте и обслуживании. Стрела шлагбаума - конструкция в виде фермы, изготовленная из профильной трубы и приваренная к направляющей. Приемная стойка с ловителем обеспечивает надежную фиксацию стрелы.

### 2.2. Размеры шлагбаума:

- Длина стрелы шлагбаума – 3,0-:5,5 метра;
- Высота стрелы шлагбаума – 0,30 м;
- Высота стойки шлагбаума – 1350 мм;
- Длина стойки шлагбаума – 1400 мм;
- Ширина стойки шлагбаума – 423 мм;
- Высота установки стрелы шлагбаума – 1000 мм.



**2.3. Внешний вид шлагбаума:** Стойка шлагбаума снабжена сигнальной лампой желтого цвета для предупреждения водителей транспортных средств и пешеходов о движении стрелы шлагбаума.



## 2.4. Технические характеристики шлагбаума:

Питающее напряжение	230В ( $\pm 10\%$ ), 50 Гц/ 115В- 60Гц
Диапазон рабочих температур	- 30 ... +55 С
Защитное покрытие	Катафорез
Краска	Полиэфир RAL 2004
Класс защиты	IP44
Мощность двигателя	170 Вт
Интенсивность использования	100 %
Скорость открывания	0,3 м/ с

**2.5. Разрешение на проведение строительных работ:** В соответствии с Постановлением Правительства Москвы от 27.08.2013 г. №432-ПП "О видах, параметрах и характеристиках объектов благоустройства территории, для размещения которых не требуется получение разрешения на строительство, и видах работ по изменению объектов капитального строительства и (или) их частей, не затрагивающих конструктивные и иные характеристики их надежности и безопасности, не нарушающих права третьих лиц и не превышающих предельные параметры разрешенного строительства, реконструкции, установленные градостроительными планами соответствующих земельных участков, для выполнения которых не требуется получение разрешения на строительство" - разрешение на проведение строительных работ по установке шлагбаумов с организацией оснований с заглублением до 0.3 м НЕ ТРЕБУЕТСЯ.

## 3. Установка автоматического электромеханического шлагбаума Doorhan «BARRIER 4000»

**3.1. Тип шлагбаума:** Шлагбаум автоматический с электромеханическим приводом поднятия и опускания стрелы.

Шлагбаум состоит из алюминиевой стрелы и стальной стойки, установленной на бетонное основание и закрепленной болтами, вмонтированными в бетонное основание. В стойке шлагбаума находится электромеханический привод, а также блок электронного управления. Привод, перемещающий стрелу, состоит из электродвигателя, редуктора, а также двух пружин, балансирующих вес стрелы. Шлагбаум снабжен регулируемым устройством безопасности, а также устройством фиксации стрелы в любом положении и ручной расцепитель для работы в случае отсутствия электроэнергии.

## 3.2. Размеры шлагбаума:

- Длина стрелы шлагбаума – 4 метра;
- Высота стрелы шлагбаума – 90 мм;
- Высота стрелы шлагбаума с демпфирующей накладкой – 105,3 мм;
- Ширина стрелы шлагбаума – 25 мм;
- Высота стойки шлагбаума – 1015 мм;
- Длина стойки шлагбаума – 270 мм;
- Ширина стойки шлагбаума – 140 мм;
- Высота установки стрелы шлагбаума – 837,5 мм.

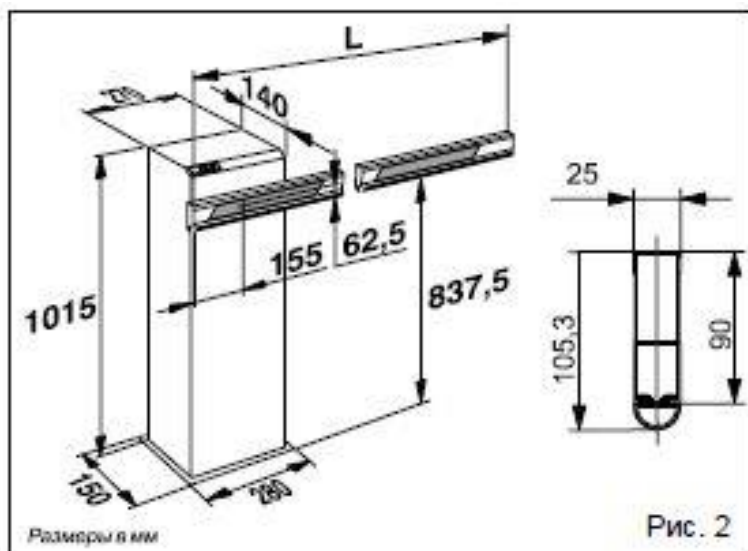


Рис. 2

### 3.3. Внешний вид шлагбаума:

Шлагбаум (см. рисунок) состоит из плоской алюминиевой стрелы белого цвета с зеркальными отражательными поперечными полосками красного и белого цвета, а также стальной стойки, обработанной катафорезом и покрашенной полиэфирной краской в серый и светло-серый цвета. Стойка шлагбаума снабжена сигнальной лампой желтого цвета для предупреждения водителей транспортных средств и пешеходов, об опускании (поднятии) стрелы шлагбаума.



### 3.4. Технические характеристики шлагбаума:

Питающее напряжение	220В ( ± 10%), 50 Гц
Потребляемая мощность	220 Вт
Диапазон рабочих температур	- 40 ... +55 С
Защитное покрытие	Катафорез
Краска	Полиэфир RAL2004
Класс защиты	IP44
Вес	34 кг
Глубина основания	0,3 м
Максимальное время открытия	6 сек.
Угловая скорость, рад/сек	5,7

**3.5. Разрешение на проведение строительных работ:** В соответствии с Постановлением Правительства Москвы от 27.08.2013 г. №432-ПП "О видах, параметрах и характеристиках объектов благоустройства территории, для размещения которых не требуется получение разрешения на строительство, и видах работ по изменению объектов капитального строительства и (или) их частей, не затрагивающих конструктивные и иные характеристики их надежности и безопасности, не нарушающих права третьих лиц и не превышающих предельные параметры разрешенного строительства, реконструкции, установленные градостроительными планами соответствующих земельных участков, для выполнения которых не требуется получение разрешения на строительство" - разрешение на проведение строительных работ по установке заграждающих конструкций НЕ ТРЕБУЕТСЯ.